



УПРАВЛЕНИЕ ФЕДЕРАЛЬНОЙ СЛУЖБЫ
ГОСУДАРСТВЕННОЙ СТАТИСТИКИ
ПО ТЮМЕНСКОЙ ОБЛАСТИ,
ХАНТЫ-МАНСИЙСКОМУ АВТОНОМНОМУ
ОКРУГУ – ЮГРЕ И ЯМАЛО-НЕНЕЦКОМУ
АВТОНОМНОМУ ОКРУГУ

ПОКАЗАТЕЛИ ПРОМЫШЛЕННОГО ПРОИЗВОДСТВА

январь – апрель 2024 года

Тюменская область (кроме Ханты-Мансийского автономного округа – Югры и Ямало-Ненецкого автономного округа)

СОДЕРЖАНИЕ

Индекс промышленного производства	3
Индексы производства по видам экономической деятельности	5
Производство отдельных видов промышленной продукции	11
Объем отгруженных товаров собственного производства, выполненных работ и услуг собственными силами организаций	12

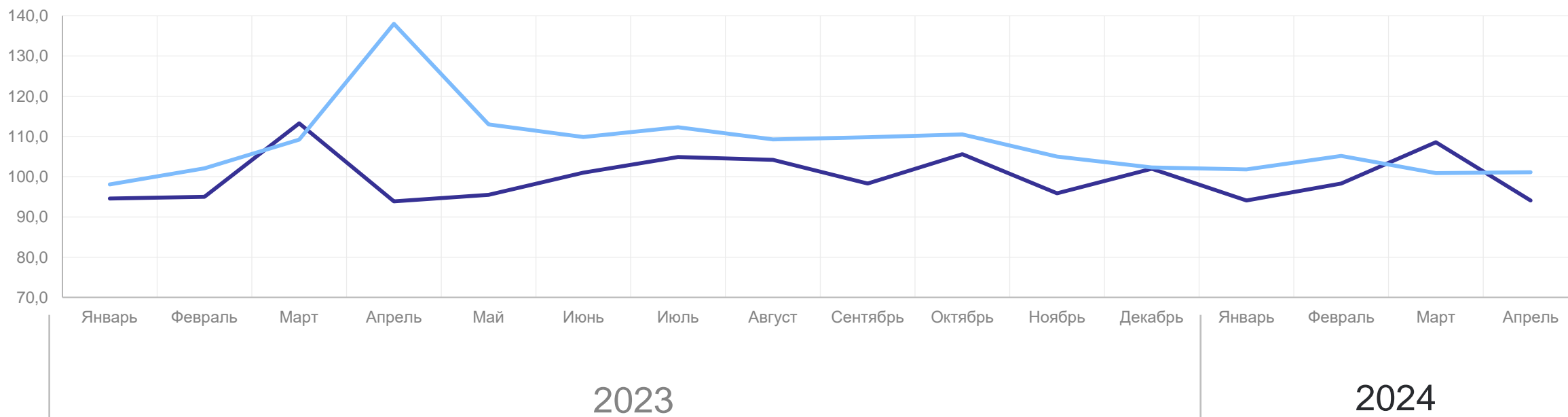
ИНДЕКС ПРОМЫШЛЕННОГО ПРОИЗВОДСТВА

Январь – апрель 2024 г.
в % к январю – апрелю 2023 г.



Индекс промышленного
производства

102,2

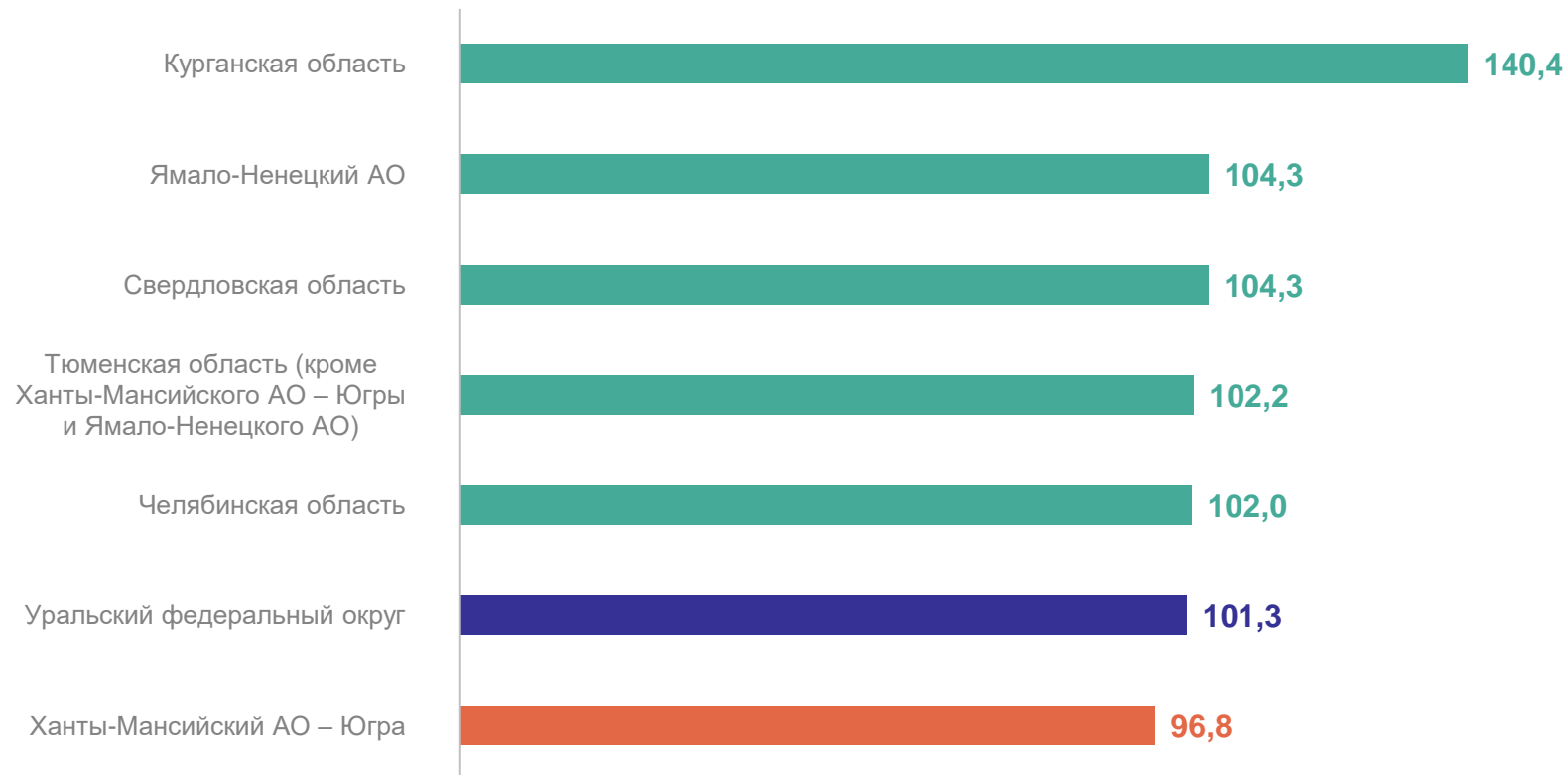


— В % к предыдущему месяцу — В % к соответствующему месяцу предыдущего года

ИНДЕКС ПРОМЫШЛЕННОГО ПРОИЗВОДСТВА

январь – апрель 2024 г. в % к январю – апрелю 2023 г.

ТЮМЕНЬСТАТ



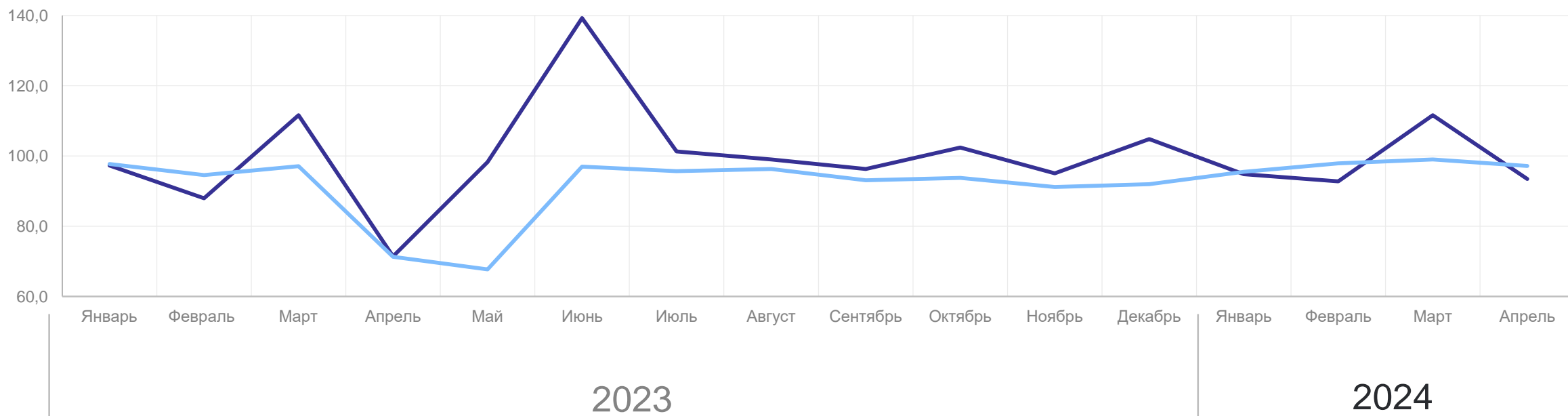
ИНДЕКС ПРОИЗВОДСТВА ПО ДОБЫЧЕ ПОЛЕЗНЫХ ИСКОПАЕМЫХ

Январь – апрель 2024 г.
в % к январю – апрелю 2023 г.



Добыча полезных
ископаемых

97,4

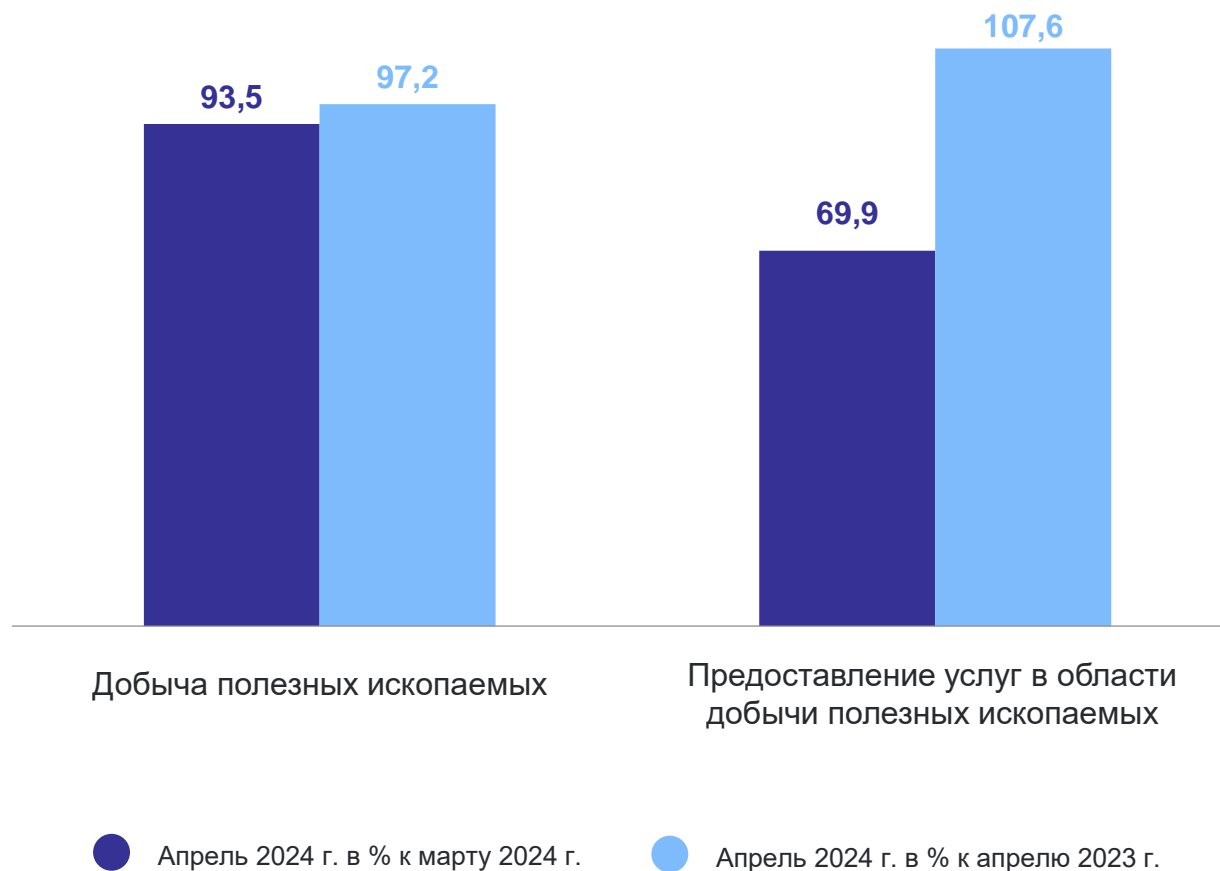
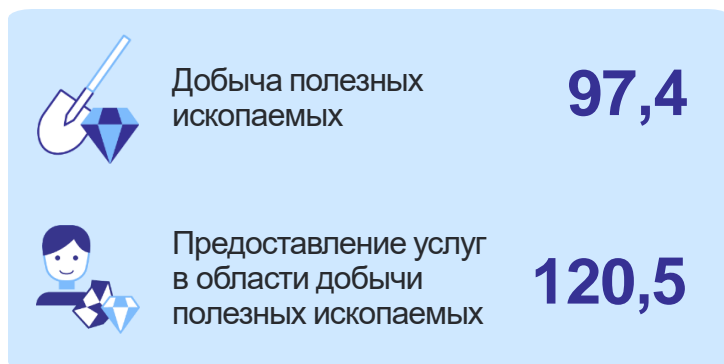


— В % к предыдущему месяцу

— В % к соответствующему месяцу предыдущего года

ИНДЕКС ПРОИЗВОДСТВА ПО ДОБЫЧЕ ПОЛЕЗНЫХ ИСКОПАЕМЫХ

Январь – апрель 2024 г.
в % к январю – апрелю 2023 г.



ИНДЕКС ПРОИЗВОДСТВА ПО ОБРАБАТЫВАЮЩИМ ПРОИЗВОДСТВАМ

Январь – апрель 2024 г.
в % к январю – апрелю 2023 г.



Обрабатывающие
производства

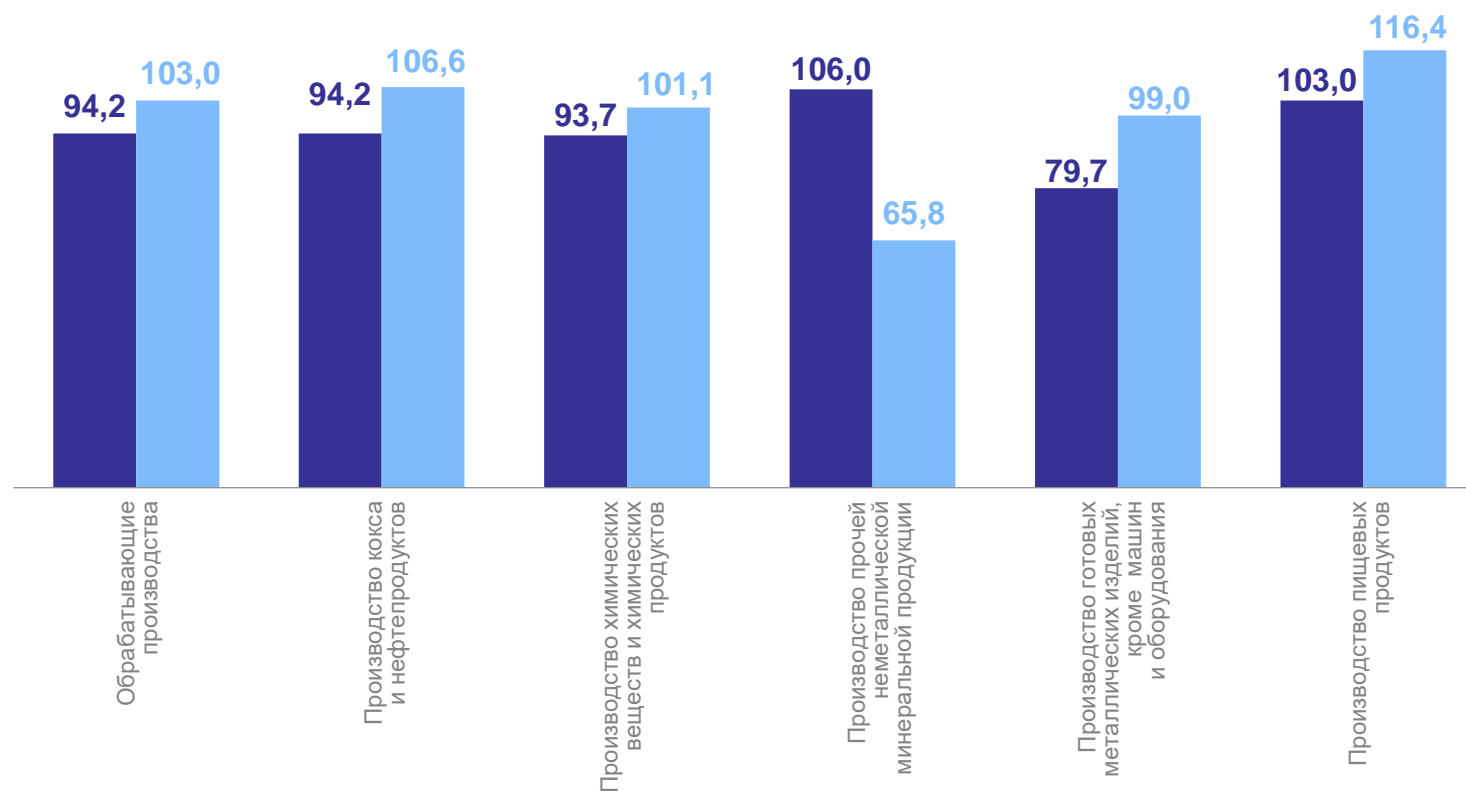
104,2



ИНДЕКС ПРОИЗВОДСТВА ПО ОБРАБАТЫВАЮЩИМ ПРОИЗВОДСТВАМ

ТЮМЕНЬСТАТ

Январь – апрель 2024 г.
в % к январю – апрелю 2023 г.



● Апрель 2024 г. в % к марту 2024 г.

● Апрель 2024 г. в % к апрелю 2023 г.

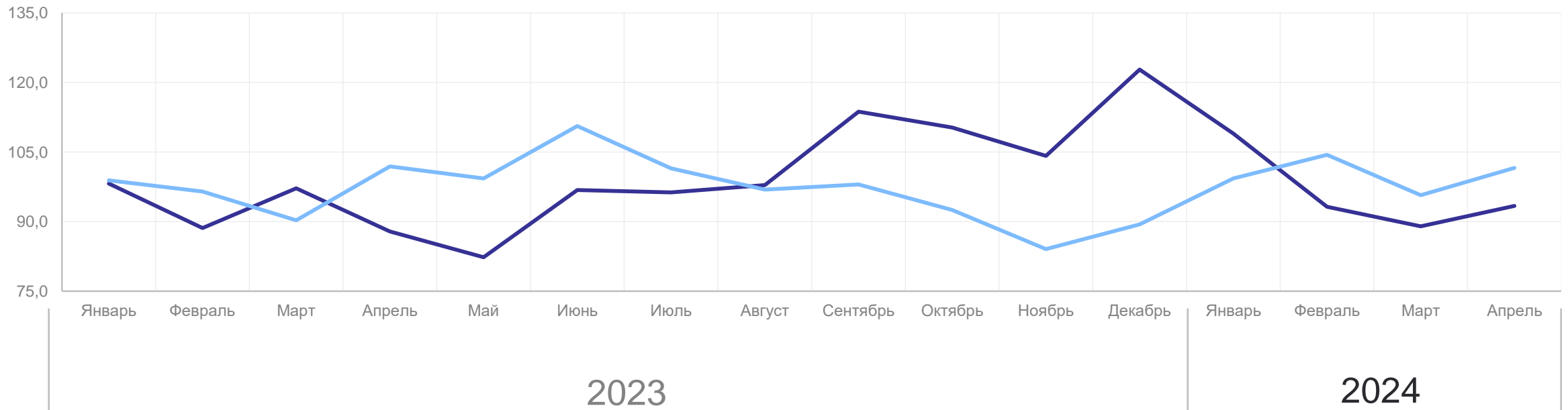
ИНДЕКС ПРОИЗВОДСТВА ПО ОБЕСПЕЧЕНИЮ ЭЛЕКТРИЧЕСКОЙ ЭНЕРГИЕЙ, ГАЗОМ И ПАРОМ; КОНДИЦИОНИРОВАНИЮ ВОЗДУХА

Январь – апрель 2024 г.
в % к январю – апрелю 2023 г.



Обеспечение электрической энергией, газом и паром; кондиционирование воздуха

100,1



— В % к предыдущему месяцу — В % к соответствующему месяцу предыдущего года

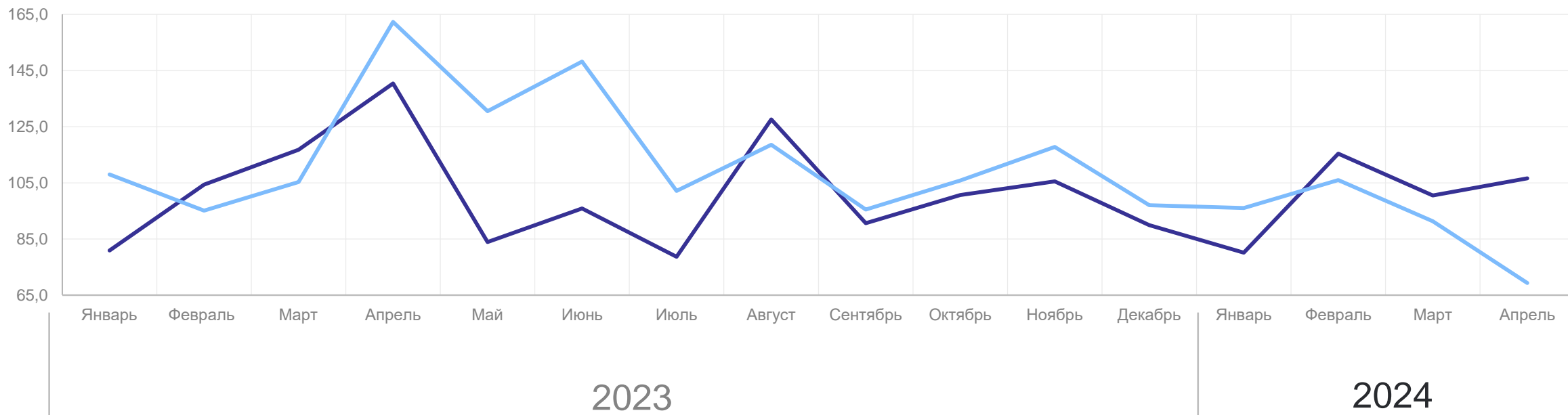
ИНДЕКС ПРОИЗВОДСТВА ПО ВОДОСНАБЖЕНИЮ; ВОДООТВЕДЕНИЮ, УТИЛИЗАЦИИ ОТХОДОВ

Январь – апрель 2024 г.
в % к январю – апрелю 2023 г.



Водоснабжение,
водоотведение,
утилизация отходов

87,4



— В % к предыдущему месяцу

— В % к соответствующему месяцу предыдущего года

ПРОИЗВОДСТВО ОТДЕЛЬНЫХ ВИДОВ ПРОМЫШЛЕННОЙ ПРОДУКЦИИ

ТЮМЕНЬСТАТ

	Январь – апрель 2024 г.	В % к соответствующему периоду предыдущего года
Аккумуляторы свинцовые для запуска поршневых двигателей, тыс. штук	832,9	167,6
Мука из зерновых культур, овощных и других растительных культур; смеси из них, тонн	28126,7	118,1
Продукты кисломолочные (кроме творога и продуктов из творога), тонн	15429,1	108,3
Молоко жидкое обработанное, включая молоко для детского питания, тонн	43431,2	105,5
Пар и горячая вода, тыс. Гкал	7417,1	105,3
Пластмассы в первичных формах, тыс. тонн	947530,0	103,7
Конструкции и детали конструкций из черных металлов, тыс. тонн	68,9	103,1
Конструкции и детали конструкций из алюминия прочие, тонн	1011,0	100,9
Электроэнергия, млн кВт ч	4797,7	100,2
Изделия хлебобулочные недлительного хранения, тонн	25819,6	99,0
Воды минеральные природные упакованные, воды питьевые упакованные, не содержащие сахара, подсластителей, ароматизаторов и других пищевых веществ, тыс. полул.	40843	98,6

ОБЪЕМ ОТГРУЖЕННЫХ ТОВАРОВ СОБСТВЕННОГО ПРОИЗВОДСТВА, ВЫПОЛНЕННЫХ РАБОТ И УСЛУГ СОБСТВЕННЫМИ СИЛАМИ ОРГАНИЗАЦИЙ

январь – апрель 2024 г., млрд рублей



Объем отгруженных товаров по основным видам обрабатывающих производств

